



## I CITTADINI DI TORRINO & DECIMA SULLA RACCOLTA DIFFERENZIATA

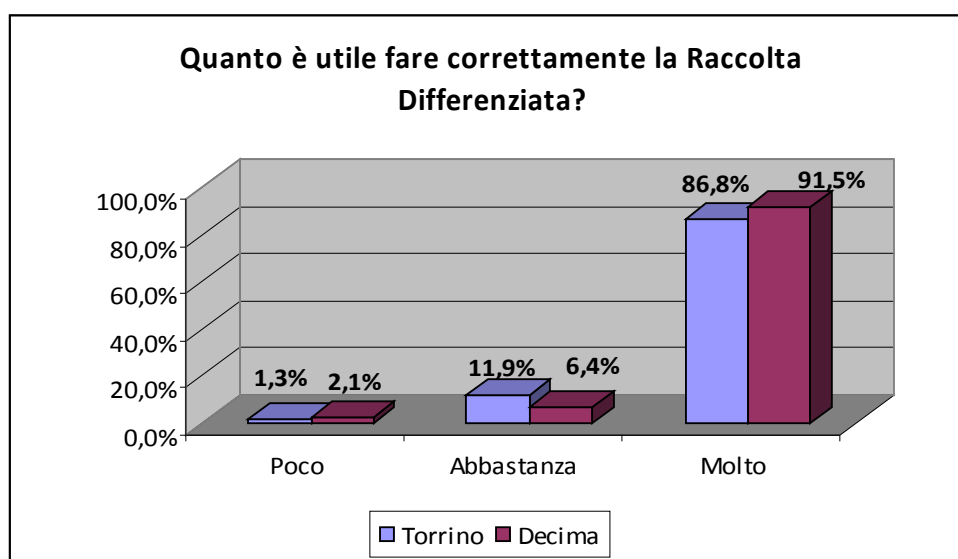
### I RISULTATI DEL SONDAGGIO

I questionari somministrati da Roma Differente in collaborazione con il Comitato di quartiere Torino-Decima in occasione delle iniziative della campagna “Il verde ti dona” sono stati complessivamente 198, di cui 151 a cittadini residenti nella zona Torino e 47 residenti a Decima.

Torino	151
Decima	47
<b>Totali</b>	<b>198</b>

Si è riscontrata generalmente un’alta sensibilità della cittadinanza intervistata rispetto la necessità di eseguire correttamente la raccolta differenziata dei rifiuti, ritenuta **molto utile dall’87,9%** degli intervistati.

Quanto è utile per Lei fare correttamente la Raccolta Differenziata?		
Poco	3	1,5%
Abbastanza	21	10,6%
Molto	174	87,9%
<b>Totale</b>	<b>198</b>	<b>100,0%</b>

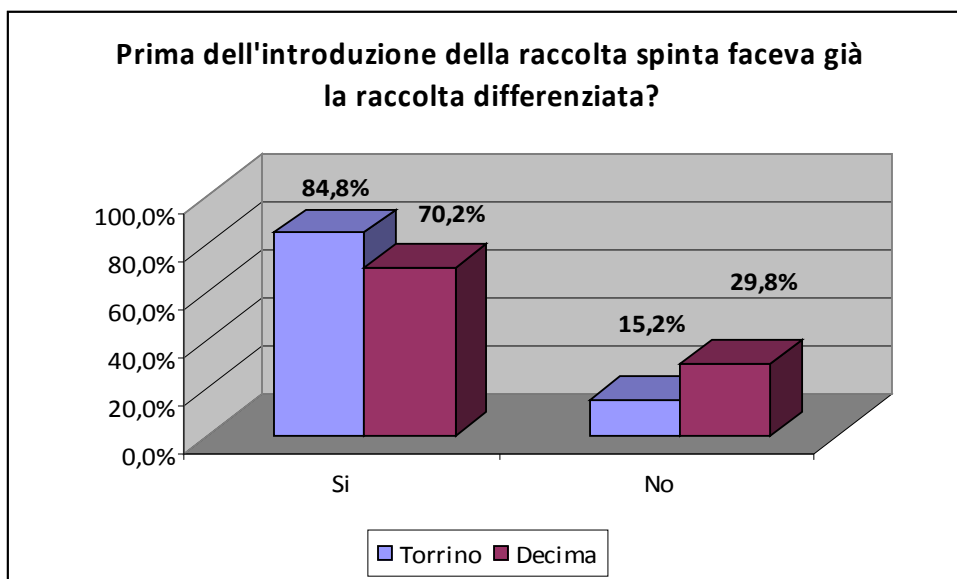


Tale sensibilità viene avvalorata dal fatto che molti cittadini (l’81,3%) già eseguivano la raccolta differenziata prima del passaggio alla raccolta spinta (con l’introduzione della raccolta

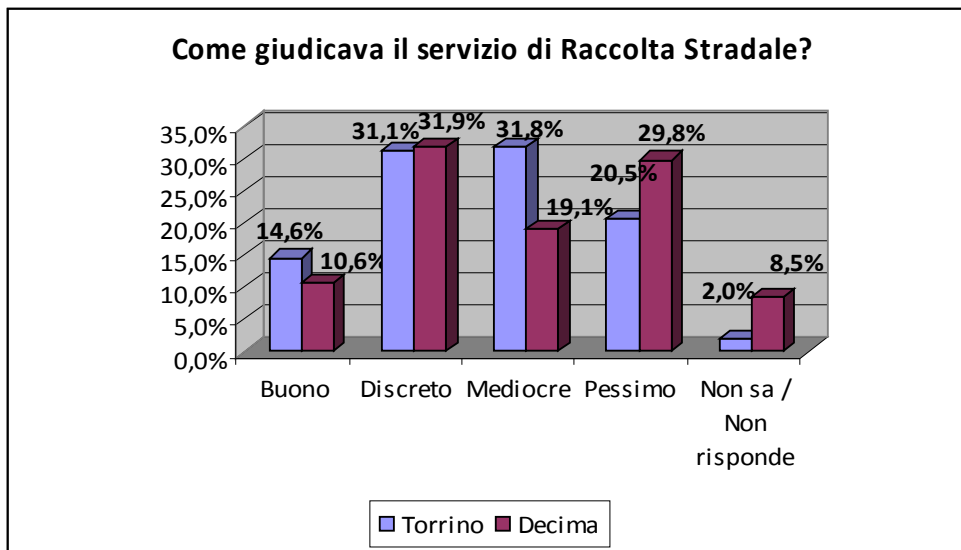


dell'organico), sebbene più della metà degli intervistati ritenesse il servizio stradale fortemente inadeguato (mediocre per il 29% dei cittadini e pessimo per il 23%), soprattutto per l'alta impurità dei materiali riciclabili all'interno dei cassonetti e per il fatto che non venivano svuotati con regolare frequenza, dando luogo a conferimenti impropri.

Prima del passaggio al PAP effettuava già la RD?		
Si	161	81,3%
No	37	18,7%
<b>Totale</b>	<b>198</b>	<b>100,0%</b>

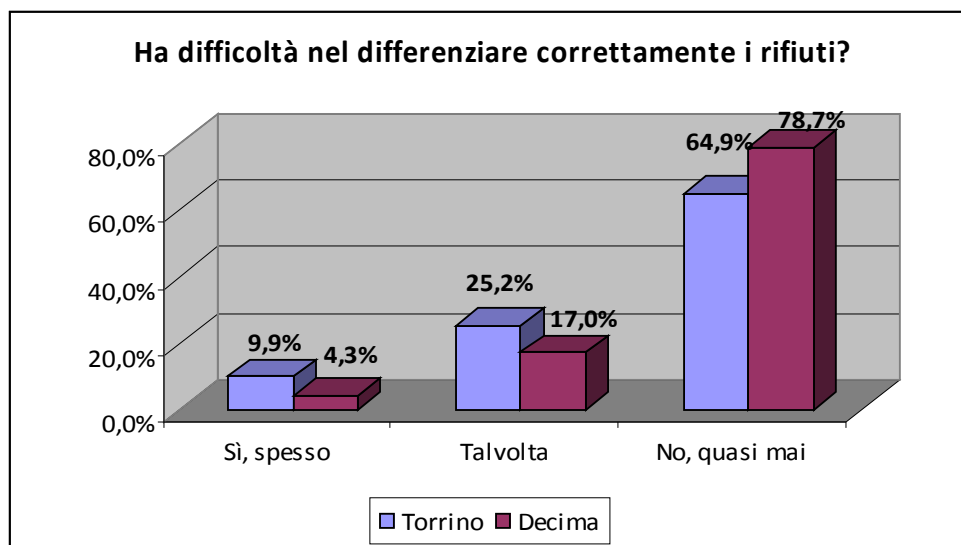


Come giudicava il servizio di Raccolta Differenziata Stradale?		
Buono	27	13,6%
Discreto	62	31,3%
Mediocre	57	28,8%
Pessimo	45	22,7%
Non sa / Non risponde	7	3,5%
<b>Totale</b>	<b>198</b>	<b>100,0%</b>



Un cittadino su 3 ha affermato di avere difficoltà più o meno frequenti nel differenziare correttamente i propri rifiuti, evidenziando la necessità di attivare iniziative di informazione alla cittadinanza.

Ha difficoltà nel differenziare i rifiuti?		
Sì, spesso	17	8,6%
Talvolta	46	23,2%
No, quasi mai	135	68,2%
<b>Totale</b>	<b>198</b>	<b>100,0%</b>



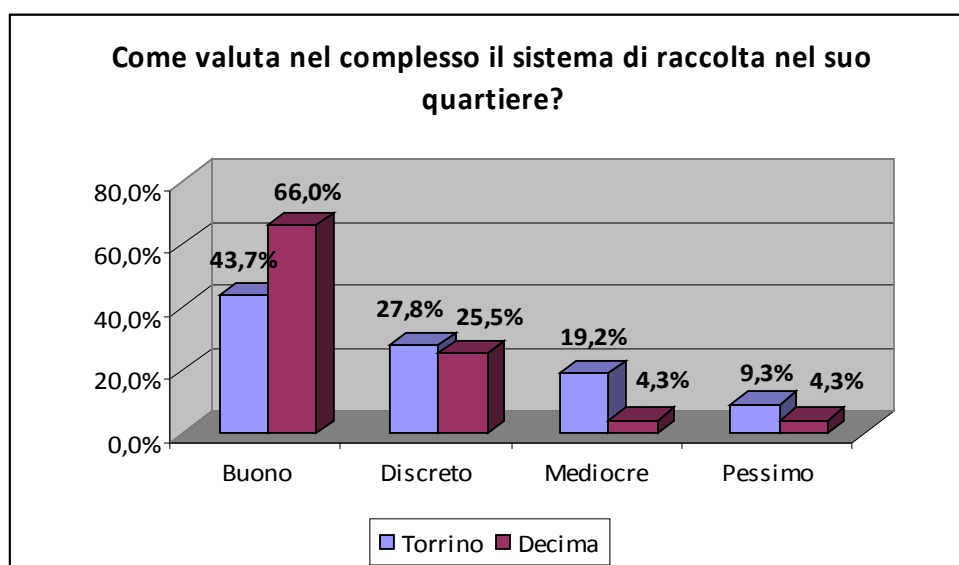


Valutando il sistema di raccolta nel proprio quartiere, 1 cittadino su 4 non è soddisfatto del sistema di raccolta attuale, sebbene ci sia un’ampia predisposizione verso la raccolta differenziata e si commenta con estrema positività l’introduzione della raccolta della frazione organica, per cui i cittadini non vogliono tornare indietro (79,3% degli intervistati) e l’87,9% promuoverebbe l’introduzione della raccolta differenziata spinta anche nel resto della città o in altre città della Provincia e della Regione.

Andando a valutare il sistema di raccolta si evidenziano differenze tra i due quartieri: si registra una maggiore soddisfazione da parte di cittadini di Decima (vedi grafico), in cui quasi il 90% si tengono “molto” e “abbastanza” soddisfatti, mentre al Torino 1 cittadino su 3 ha affermato di essere poco o nulla soddisfatto.

Questo dato trova conferma nei giudizi espressi sui sistemi attivi nei due quartieri: la percentuale di coloro che definiscono “Buono” il sistema di raccolta porta a porta supera di un +15% i cittadini del Torino che attribuiscono il medesimo giudizio al sistema misto.

Come valuta nel complesso il sistema di raccolta del suo quartiere?		
Buono	97	49,0%
Discreto	54	27,3%
Mediocre	31	15,7%
Pessimo	16	8,1%
<b>Totale</b>	<b>198</b>	<b>100,0%</b>

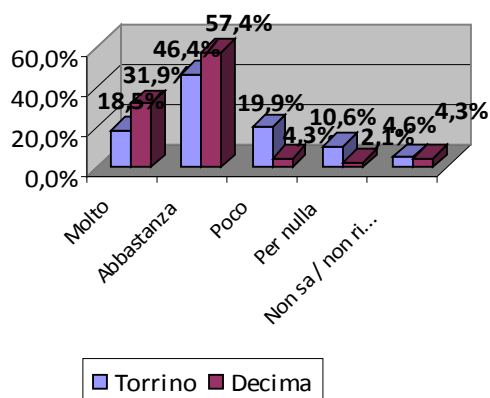




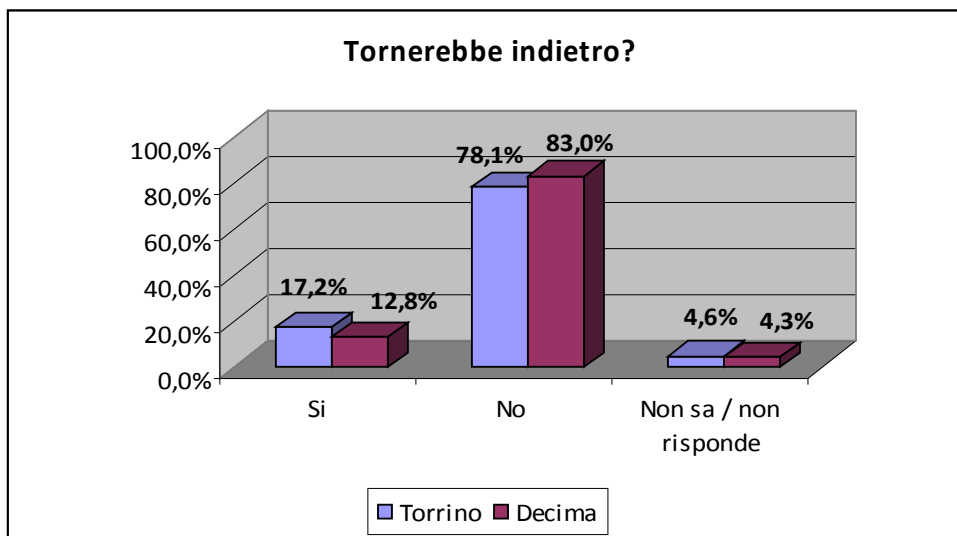
**In generale, quanto si ritiene soddisfatto del servizio di raccolta attivato nel suo quartiere?**

Molto	43	21,7%
Abbastanza	97	49,0%
Poco	32	16,2%
Per nulla	17	8,6%
Non sa / non risponde	9	4,5%
<b>Totale</b>	<b>198</b>	<b>100,0%</b>

**In generale, quanto si ritiene soddisfatto del servizio di raccolta del suo quartiere?**



<b>Tornerebbe indietro?</b>		
Si	32	16,2%
No	157	79,3%
Non sa / non risponde	9	4,5%
<b>Totale</b>	<b>198</b>	<b>100,0%</b>



**Promuoverebbe l'estensione della raccolta differenziata spinta al resto della città e/o ad altre città della Provincia/Regione?**

Si	170	85,9%
No	14	7,1%
Non sa / non risponde	14	7,1%
<b>Totale</b>	<b>198</b>	<b>100,0%</b>

